

专业级音箱系列

主要特点：

- ▶ 10英寸高效能的低音单元
- ▶ 1英寸环形聚乙烯振膜压缩高音单元
- ▶ 箱体采用15 mm厚中密度板制作，表面经黑色耐磨喷漆处理
- ▶ 70° x 100°覆盖角设计，具有均匀且平滑的轴向和偏轴向的响应
- ▶ 外观前卫，扎实的钢质防护铁网
- ▶ 精确设计的分频器能优化频率响应
- ▶ 可旋转的 JBL ENTERTAINMENT 商标，便于垂直或水平安装
- ▶ 共有两种颜色可选：黑色（KP2010）和白色（KP2010-WH，拥有金色 JBL Entertainment 铭牌的10周年限量版。）



KP2010-WH

应用：

- ▶ KTV扩声
- ▶ 夜总会、俱乐部等娱乐场所扩声
- ▶ 搭配超低频音箱使用

KP2010是一款紧凑，高输出且性能优越的全频扬声器。它配备了一只精心设计的口径254mm(10英寸)的大功率、低失真及低功率压缩的低音单元，内置经优化设计的解调/散热铝短路环；一个型号为2414H-C，口径25mm（1英寸）的环形聚乙烯振膜压缩高音单元。整个音箱系统可承受300W的输入功率，无论水平或垂直摆放，70° x 100°覆盖角都可以提供均匀平坦的覆盖范围。高阶无源分频设计，最大限度减少了频率重叠。

箱体由高质量的15mm厚中密度板制作，表面采用耐磨喷漆处理。箱体为梯形结构，配备1个Neutrik NL4MP接口供与其他设备连接时使用。箱体有9个M10螺纹悬挂点，4个KTV吊架安装用的M10螺丝安装点。1.2mm SPCC六边形孔铁网采用了带防尘网的设计，更有效地保护驱动单元，整体外观设计极具专业风格。

规格：

系统：	
系统类型：	10英寸，2分频，低频反射式
频率范围(-10 dB) ¹ ：	50 Hz - 20 KHz
频率响应(±3 dB) ¹ ：	85 Hz - 17 KHz
灵敏度(1w @ 1m) ¹ ：	95 dB
额定阻抗：	8 ohms
最大声压级输出 ² ：	120 dB (峰值:126 dB)
额定输入功率 ³ ： (连续/音乐信号/峰值)	300 W/600 W/1200 W
覆盖角：	70° x 100°(H x V)
外型：	
外型尺寸(H x W x D)：	538 mm x 323 mm x 340 mm 21.18英寸 x 12.71英寸 x 13.39英寸
净重：	16.3 Kg(35.9磅)
低音单元：	1个10英寸低音喇叭
高音单元：	1个2414H-C
输入连接器：	1个Neutrik® Speakon® NL4MP
箱体结构：	梯形，采用15 mm厚中密度板
箱体颜色：	黑色（KP2010）/白色（KP2010-WH）可选

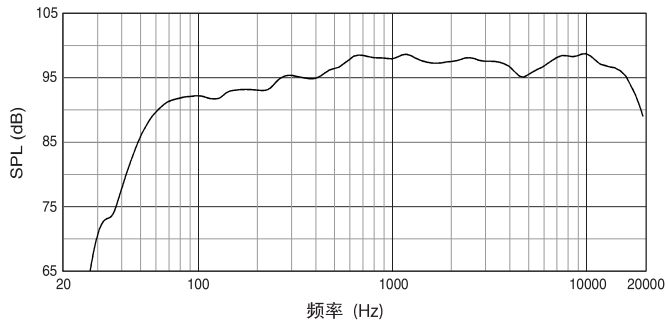
1 全空间(4π)条件下测定

2 最大声压级输出依据额定功率计算而得

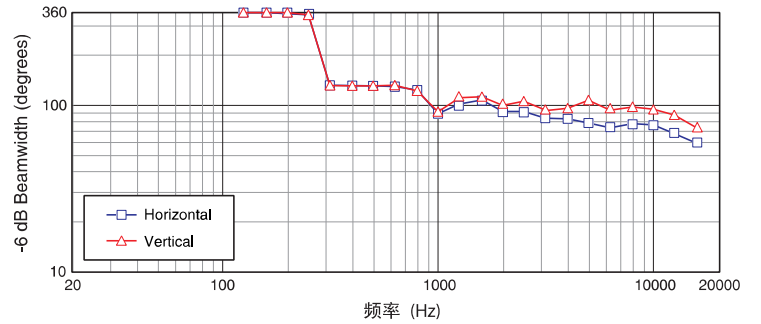
3 IEC标准，峰值因数为6 dB的粉红噪声进行2小时的测试

▶ KP2010/KP2010-WH 10英寸2分频全频扬声器系统

频率响应曲线:

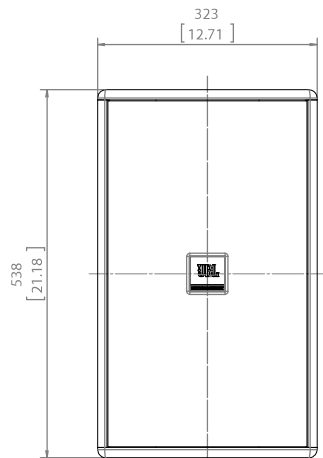
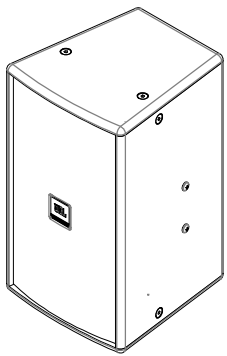


波束宽度:

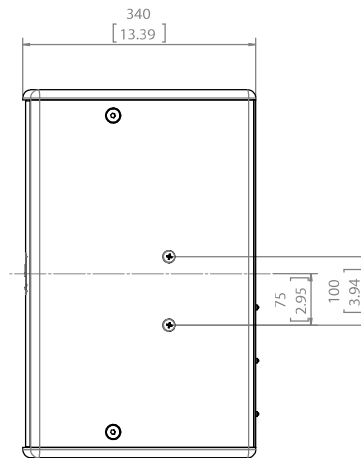


外形尺寸:

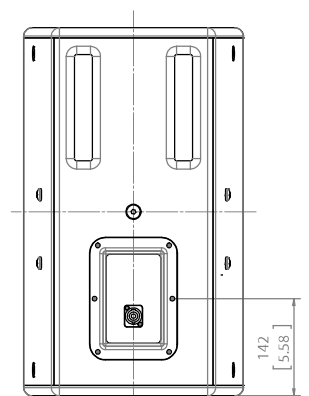
单位: mm(inch/英寸)



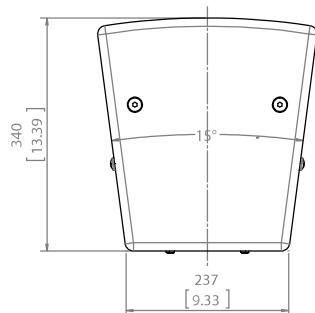
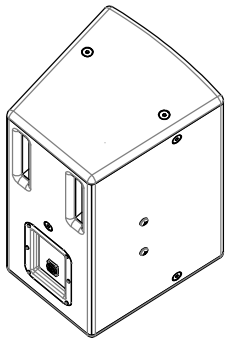
前面



侧面



后面



顶面



JBL Professional
8500 Balboa Boulevard, P.O. Box 2200
Northridge, California 91329 U.S.A.

© Copyright 2014 JBL Professional
www.jblpro.com



“harmanpro”
官方微信公众平台



“哈曼专业音响中国”
官方新浪微博

SSKP2010
SSKP2010-WH
SZ
05/15